

# 保証書

この度はBLANCO社の製品をお買い上げいただき、誠にありがとうございました。  
製品には万全を期しておりますが、万が一ご使用2年以内に製造および構造上の欠陥、材質不良などにより使用不能もしくは有用性が著しく損なわれた製品については、無償で修理もしくは交換させていただきます。

モデル名・品番		
ご納品日		年 月 日
お引渡日		年 月 日
お客様欄	お名前	
	ご住所	都 道 府 県
	お電話	— —
取扱店欄	取扱店	
	住 所	都 道 府 県
	電 話	— —

- 本保証書は、本書に掲載しているお手入れ方法に沿って正常な使用状態で保証期間内に生じた不良について無償修理、もしくは交換をお約束するものです。また、排水やオーバーフロー部品の接続や天板との接合など、製品自体ではない不良につきましては本保証の対象外とさせていただきます。
- 保証期間はお引き渡し日から2年間です。
- 無償修理もしくは交換をお受けになる場合は、お買い求めになられた取扱店または取付工事会社や建物管理会社に本書をご提示ください。
- 日付、お客様欄、取扱店欄に記載がない場合は無効となりますのでご注意ください。
- 本書は再発行いたしませんので、紛失されないよう大切に保管してください。
- 本書は日本国内においてのみ有効です。

保証期間内でも以下の場合には有償修理もしくは交換となります。あらかじめご了承ください。

- 製品自体ではなく、製品への部品取付けや天板取付けおよび施工上の不注意や過失による不具合
- 建築躯体の変形など製品以外の理由に起因する不具合
- 弊社指定外部品等の使用による不具合
- 適切な使用がされなかったことに起因する不具合
- 不当な修理、改造、分解による不具合
- 運搬や設置時の落下や強い衝撃による不具合
- 通常使用範囲下であっても経年変化や消耗による不具合
- 配管内の砂や赤さびによる不具合
- 火災、地震、水害、落雷、凍結、その他天災や地変、特殊な気象や環境条件に起因する不具合
- 海岸付近、温泉地など、強い腐食性を伴う環境下での使用による不具合
- 本書の提示がない場合、また取付日・お客様欄・取扱店欄に記載がない場合

# BLANCO



## シンク 取扱説明書

安全上のご注意	.....	P.2
排水方法	.....	P.3
お手入れ方法	.....	P.3
保証書	.....	P.4



## 安全上のご注意





- 本取扱説明書をお読みになった後は、お使いになる方がいつでも見られるところに必ず保管してください。
- 本製品を他人に譲渡されるときは、この取扱説明書を必ず添付してください。
- 本取扱説明書および付属の取付設置マニュアルに従わずに生じた本製品の不具合や人的・物的損害は製品保証の対象外であり、製造者責任を負いません。
- お客様自身による改造、修理を行ったために生じた本製品の不具合や人的・物的損害は製品保証の対象外であり、製造者責任を負いません。





■ 誤った使いかたをしたときに生じる危害や損害の程度を区分して説明しています。

 <b>警告</b> 死亡や重傷を負う恐れがある内容です。	 <b>注意</b> 傷害や物的損害が発生する恐れがある内容です。
--	--

■ お守りいただく内容を次の図記号で説明しています。

 実行しなければならない内容です。	 してはいけない内容です。
--	--

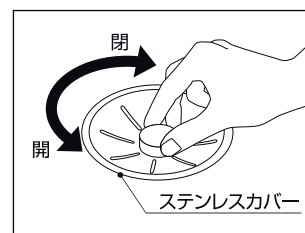
 <b>警告</b>
<p> ワークトップおよびシンクには乗らない ケガ、製品の変形および破損、水漏れによる家財などの財産損害につながる恐れがあります。</p> <p> ワークトップおよびシンクに重量物を乗せたり落とさない ケガ、製品の変形および破損、水漏れによる家財などの財産損害につながる恐れがあります。</p> <p> 専門知識を有する者を除き、本体の取付、分解、部品交換などは行わない ケガや製品故障だけでなく、水漏れによる家財など財産損害につながる恐れがあります。</p>

 <b>注意</b>
<p> 天ぷら油や多量の熱湯を排水口に直接流さない 排水器具が変形し水漏れする原因となります。熱湯は水と同時に流すようにしてください。</p> <p> ナイロンたわしや鋭利なものをお手入れに使わない ワークトップやシンク表面の破損につながります。</p> <p> クレンザー、漂白剤、シンナー、ベンジンをお手入れに使わない ワークトップやシンクのキズや変色、、ゴムや樹脂部品の破損につながる恐れがあります。</p>

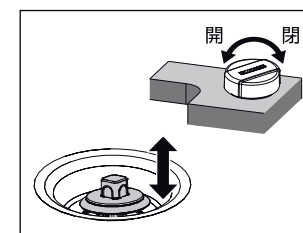
### SILGRANIT (シルグラニット) 素材について

- SILGRANITはモース硬度7の硬質な素材で、キズが付きにくくキレイな状態を保ちます。
- 280℃の耐熱性があります。
- 強力な洗剤や化学薬品を必要とせず、スポンジで擦るだけでお手入れできます。

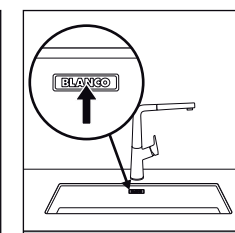
## 排水方法 ※シンクの種類によって異なります。



**ツマミ式**  
ステンレスカバーの突起をつまみ、左右に回して開閉します。



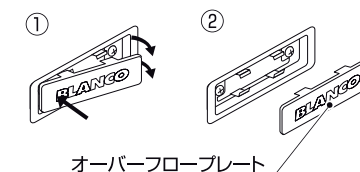
**ロータリースイッチ式**  
スイッチを左右に回すと止水栓が回り、開閉します。



**オーバーフロー**  
一定水量を超えるとここから排水されます。

### オーバーフロープレートの外しかた

- ① プレートの左右の端を指で強く押します。  
※固くて外れないときは割り箸などキズが付きにくい棒状の物を使って押してください。
- ② 反対側が跳ね上がるのでそれをつまみ出します。
- ③ 戻すときは外すときと逆の手順で行なってください。



## お手入れ方法

### <日常のお手入れ>

清潔に保つため、お手入れは定期的に行なってください。スポンジの柔らかい面でやさしくお手入れしてください。洗剤は中性洗剤をお使いください。

### <カルキ跡が目立つときのお手入れ>

水がかかる場所を長期間放置した場合、水に含まれるカルキが白く堆積してしまふことがあります。この場合は、クエン酸など酸ベースの洗剤をお使いいただくことで、石灰質を溶かし堆積したカルキを除去することができます。SILGRANITは耐変色性、耐薬品性が高い材質のためこれらの洗剤を安心してお使いいただくことができます。ただし、酸性洗剤は金属製の排水金物の腐食を起す可能性がありますので、洗剤ご使用後は、十分に水を流して除去してください。最後に乾いたマイクロファイバークロスで空拭きして乾かすと、残留水で生じる水アカを防ぐことができます。

### <金属粉が目立つときのお手入れ>

SILGRANITは非常に硬い素材のため、使用した鍋の底が削られてシンクの表面に付着する場合があります。その場合は、スポンジの柔らかい面に少量の食用油をつけて軽くこすってください。その後、違うスポンジの柔らかい面に少量の中性洗剤をつけて軽くこすったあと、洗剤を洗い流してください。最後に乾いたマイクロファイバークロスで空拭きして乾かすと、残留水で生じる水アカを防ぐことができます。